ORTODONZIA

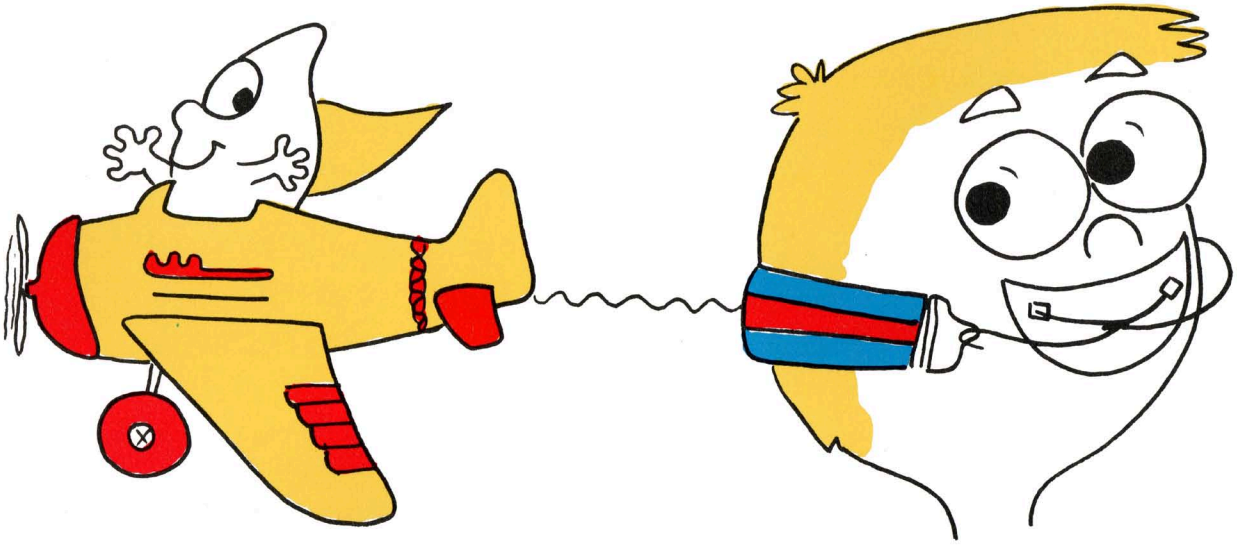

ORTODONZIA

Caro bambino,

ti regalo questi disegni perché ti possano aiutare a comprendere meglio il nostro lavoro.
Esso richiede tanta collaborazione da parte tua se vuoi ritrovarti alla fine con denti ben allineati e funzionanti ed uno splendido sorriso.

I tuoi amici dentisti
Damaso Caprioglio e collaboratori.

REALIZZATO DA:

dal 1959
DENTAL CHILDREN & SENIOR®
Prof. Damaso Caprioglio

20124 Milano - Via Tadino,55
Tel +39 02.29513674 / 5 / 6 - Fax +39 02. 2043544

WWW.DENTALCHILDREN.COM

TESTO E ILLUSTRAZIONI A CURA DI UMBERTO FORLINI - COPYRIGHT 82 TUTTI I DIRITTI RISERVATI



Ciao, io sono Denty, il simpatico dente della DENTAL CHILDREN...

Sono qui per parlarti di ORTODONZIA. Parola difficile? No, dai! Basta usare un piccolo trucchetto per ricordarla: pensa all'ORTO di casa tua, alle campane DON e a tua ZIA, ed ecco ORTODONZIA.

L'ORTODONZIA cura i denti storti o sporgenti dei bambini.



Per curare i denti storti o sporgenti, l'ORTODONZIA fa uso di apparecchi come, per esempio, il BAFFO...



Gli apparecchi si chiamano anche macchinette: il LIP BUMPER è una macchinetta paraurti del labbro.

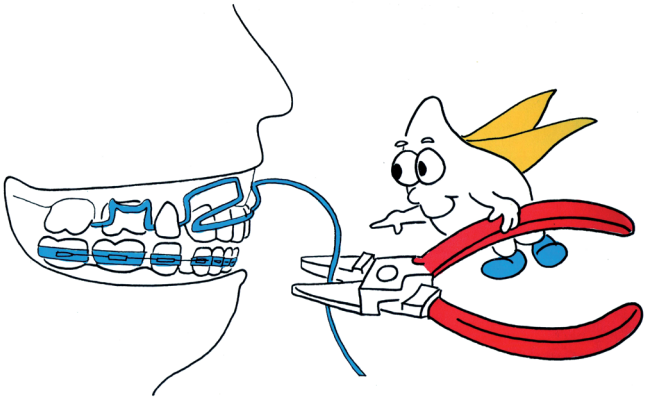

Il dentista costruisce apparecchi o macchinette su misura per i tuoi denti, direttamente in bocca.



Se non vuoi essere costretto a portare l'apparecchio o la macchinetta, ricorda: NON devi succhiare il pollice o il succhiotto.



Infatti il succhiotto o il pollice, se tenuti in bocca a lungo, ti faranno sporgere i denti in avanti e tu assomiglierai ad un cavallo...



Smetti subito di succhiarti il pollice o il succhiotto: a poco a poco le tue labbra rimetteranno al loro posto i denti e tu avrai una bella dentatura, anche senza usare l'apparecchio.

Tieni puliti ed in ordine i denti di latte: essi tengono il posto ai denti PERMANENTI.

Il dente di latte se ne va da solo quando il nuovo dente PERMANENTE è pronto per sbucare...

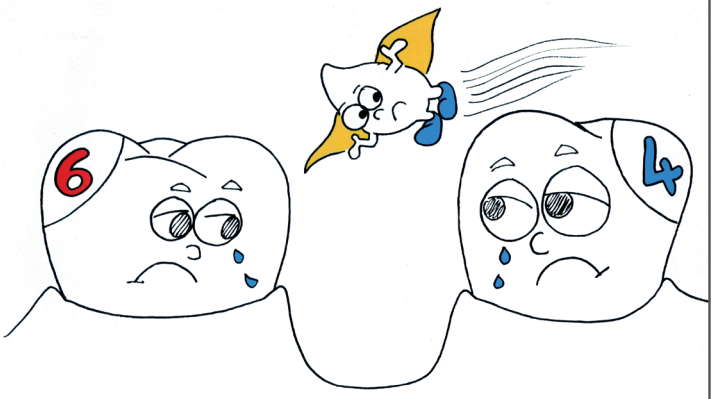

Se il dente di latte si caria e viene tolto PRIMA che il dente PERMANENTE sia pronto, resta, ahimé, uno spazio vuoto...



...che subito viene occupato dai denti vicini che si spostano. Quando nasce, il nuovo PERMANENTE NON TROVA SPAZIO e allora i casi sono due: o non riesce ad uscire o sbuca ugualmente, ma storto: che brutta bocca!!!



Se non rispetterai questi pochi consigli, ben presto avrai denti sporgenti o mal messi. Vai allora dal dentista, che per prima cosa fotografera i tuoi denti...

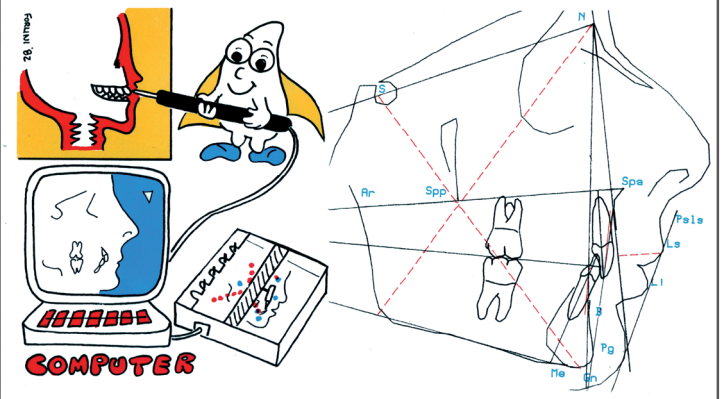

Il dentista prepara sempre una teleradiografia dei tuoi denti per meglio studiarli con un computer straordinario come quello dei razzi spaziali.



Il dentista farà anche una radiografia panoramica dei tuoi denti e prenderà le impronte.



Da come sono messi i tuoi denti, alla fine il dentista ti dirà: hai una chiusura giusta di Iª classe.
Oppure dirà: hai una chiusura di IIª classe (esempio dei denti da cavallo).
Oppure: hai una chiusura di IIIª classe (mandibola che sporge).

Adesso che il dentista ha studiato per bene i tuoi denti sa quale apparecchio è più adatto per te. Quando lo metti, ricorda di non fare uso di alimenti troppo appiccicosi o duri. Fai sciacqui e lavati spesso i denti, soprattutto dopo i pasti.



Abbi molta cura del tuo apparecchio: non lasciarlo in giro, proteggilo dalla polvere quando non lo metti.



Ricorda di metterlo tutti i giorni: per ogni giorno perso, per ogni giorno in cui non lo vuoi mettere, perdi ben una settimana di cura.



Fai come questo bambino che mette sempre l'apparecchio e dà la massima collaborazione ed aiuto al dentista.

Rivolgiti al dentista quando sei in difficoltà con la macchinetta: se per esempio non riesci a metterla o ti è troppo larga o troppo stretta, non ti preoccupare. Il dentista sa come risolvere i tuoi problemi.

Al termine della cura avrai denti non più storti o sporgenti e potrai masticare, parlare, respirare e sorridere meglio.